



# LUMOS DIAMOND HAIR COLOR





LUMOS DIAMOND HAIR COLOR



LUMOSは、ラテン語で『光』を意味します。

英語のイルミネーション（Illumination）は、LUMOSから由来しています。

LUMOSは、英国の映画の中で使われた呪文の1つ‘光り輝かせる’という意味です。

ヘアカラーをして、女性をきれいに光り輝かせるという意味を込めて、

LUMOS DIAMOND HAIR COLOR『ルーモス ダイヤ ヘアカラー』と名付けました。

LUMOS DIAMOND HAIR COLORの香りにも気を配り、アールグレイティの香りにしました。放置時間中にもリラックスできるような香りに仕上げてあります。



# ティアーズ独自開発の液晶クリームベースを採用

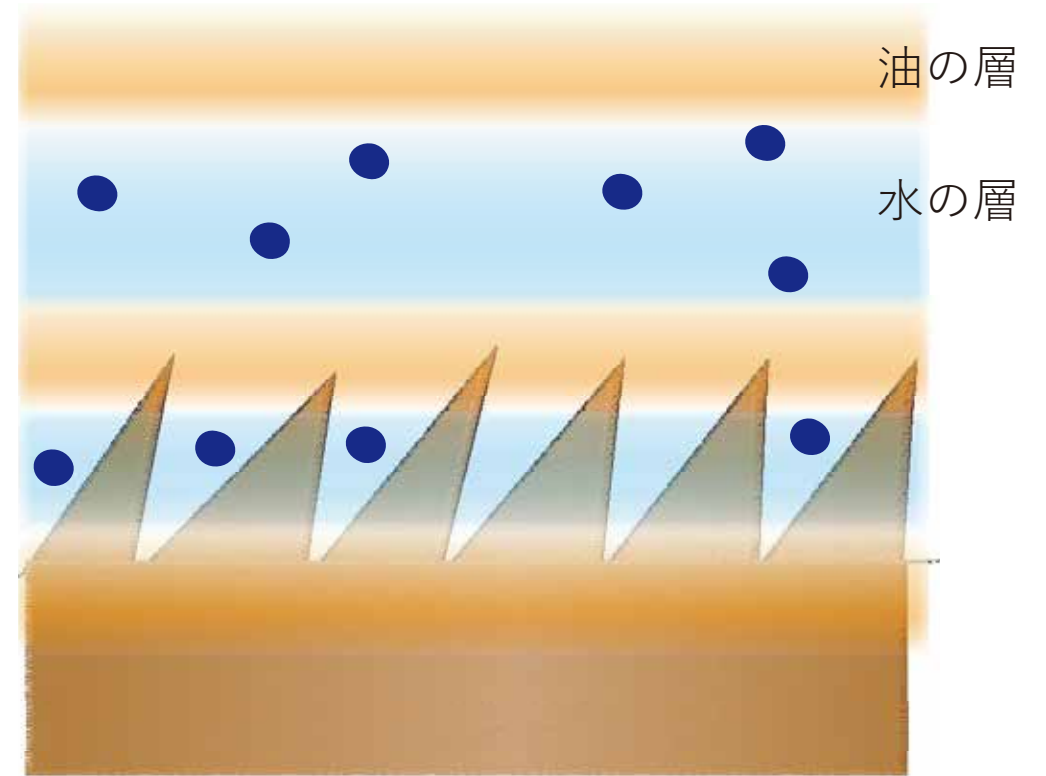
## M-68スキンクリームベース（植物由来成分：トウモロコシ）

1剤の【M-68】スキンクリームベースはミルフィーユのように油の層と水の層をバランスよく配合することで、ヘアカラー成分を効率よく髪の毛に浸透させ、ダメージを最小限に抑えます。

施術時間の臭いも油の層が水の層を包み込むことで快適な時間を過ごすことが可能になります。

ルースヘアカラーは、なめらかなテクスチャーにこだわりながらダメージを最小限に作り上げた新しいヘアカラー剤です。

水の層：アルカリ剤・酸化染料等  
油の層：クリームベース等



## Ⅰ Ⅰ 種類の天然植物成分を配合

英国にちなんで「紅茶エキス」（保湿成分）と「野ばらエキス」（保湿成分）を新たに配合。

さらに保湿効果・毛髪保護・頭皮保護がすぐれた「ローマカミツレ」「オドリコソウ」「セイヨウキズタ」「アルニカ」「オランダカラシ」「ゴボウ」「ニンニク」「ローズマリー」「マツ」それぞれのエキスを配合しています。

これにより毛髪にうるおいを与え、カラー後のパサつきを抑えます。また頭皮を保護し健やかに保ちます。



### グロス コンポーネント コンプレックス

ルーモスダイヤヘアカラーでは、しっとり滑らかな質感とツヤ感にこだわりました。パール・シルクPPTが髪の毛を包み込み、ツヤ感を表現。シルクPPTには、皮膜効果があるのでリフトアップしたキューティクルを抑えてツヤのあるしっとり滑らかな質感に仕上げます。



#### パール・シルクPPT

- ◆ 真珠タンパク  
真珠タンパク質は、20種類以上のアミノ酸で構成され毛髪にツヤを与える効果があります。  
洗浄後も、ツヤが持続するデータが出ています。

- ◆ シルク  
17種類のアミノ酸からできているシルクタンパク質。シルク（絹）はフィブロインという繊維タンパク質とその繊維を接着するセリシンというタンパク質で出来ています。フィブロインには、被膜効果あり、リフトアップしたキューティクルを抑え、毛髪表面を滑らかにします。

この真珠タンパクとシルクの複合体がしなやかなツヤ感を与えます。

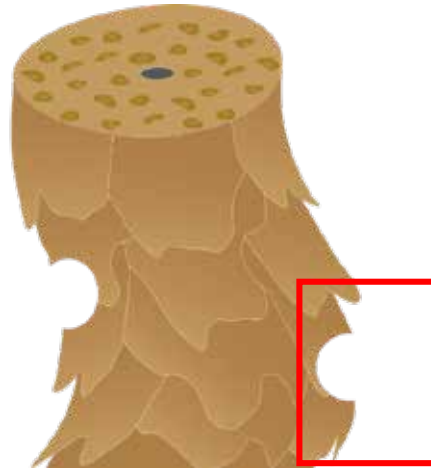
# 毛髪外部補修・ケア成分

ダメージ毛はダメージホールやキューティクルの剥離が原因でタンパク質やCMC脂質等が流出してしまいます。カラー直後は綺麗に染まっていますが、毎日のシャンプー等で染料が流出してしまいやすい状態です。



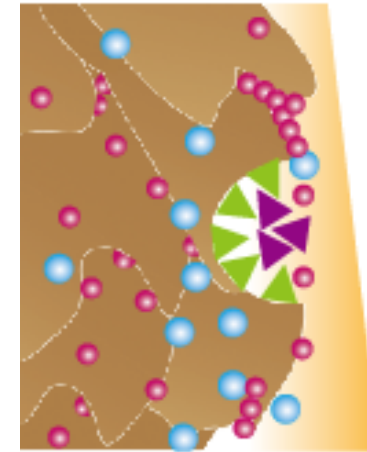
【健康毛】

キューティクルがきれいに整っています。キューティクルの脂質成分の18-MEAや繊維状のケラチン繊維、CMC脂質がつまっています、強度・ツヤ感等があります。








【ダメージ毛】

薬剤やブラッシング等でダメージホールができてしまい、タンパク質やCMC脂質が流出してしまっていて、ハリやツヤ感も落ちてしまっている状態。



【カラー後のダメージ毛】

1剤に配合の2種類のカチオン化ケラチン（ $\gamma$ -ケラチン・ $\alpha$ -ケラチン）と疑似CMC成分がダメージ部分（ダメージホール・18-MEA剥離）の補修を行い、健康毛に近い状態にして染料の流出を防ぎます。また、カチオン化18-MEAがキューティクルの脂質を補い、髪の毛を疎水性にします。オイルコンプレックス（オーガニックシアバター・オーガニックオリブオイル）がキューティクルの外側に皮膜を形成して、自然なツヤ感を与えます。

-   $\gamma$ -ケラチン
-   $\alpha$ -ケラチン
-  疑似CMC
-  カチオン化18-MEA
-  オイルコンプレックス

# ルーモスダイヤヘアカラーの香り

爽やかなアールグレイ・ネロリの香りに

フローラルノートを合わせることで落ち着いた

アールグレイの香りを作り上げました。

深みのあるシダーウッドと柔らかいムスクで

リラックスできる香りを表現しました。

アールグレイ、ネロリ

Top

ジャスミン、ダマスクローズ、オリス

Middle

























シダーウッド、ムスク、アンバー

Last



# LUMOS DIAMOND HAIR COLOR

## 白髪 30%で染めた見本

	ナチュラル ブラウン <b>NB</b>	チェスナット ブラウン <b>CB</b>	グレージュ ブラウン <b>GB</b>	アッシュ ブラウン <b>AB</b>	マット ブラウン <b>MB</b>	ベージュ ブラウン <b>BB</b>	レッド ブラウン <b>RB</b>	ピンク ブラウン <b>PB</b>
9	G8-NB:ライトナー ( 2 : 1 )	G8-CB:ライトナー ( 2 : 1 )	G8-GB:ライトナー ( 2 : 1 )	G8-AB:ライトナー ( 2 : 1 )	G8-MB:ライトナー ( 2 : 1 )	G8-BB:ライトナー ( 2 : 1 )	G8-RB:ライトナー ( 2 : 1 )	G8-PB:ライトナー ( 2 : 1 )
8	 G8-NB	 G8-CB	 G8-GB	 G8-AB	 G8-MB	 G8-BB	 G8-RB	 G8-PB
7	G8-NB:G6-NB ( 2 : 1 )	G8-CB:G6-CB ( 2 : 1 )	G8-GB:G6-GB ( 2 : 1 )	G8-AB:G6-AB ( 2 : 1 )	G8-MB:G6-MB ( 2 : 1 )	G8-BB:G6-BB ( 2 : 1 )	G8-RB:G6-RB ( 2 : 1 )	G8-PB:G6-PB ( 2 : 1 )
6	 G6-NB	 G6-CB	 G6-GB	 G6-AB	 G6-MB	 G6-BB	 G6-RB	 G6-PB
5	G6-NB:G4-NB ( 2 : 1 )	G6-CB:G4-CB ( 2 : 1 )	G6-GB:G4-GB ( 2 : 1 )	G6-AB:G4-AB ( 2 : 1 )	G6-MB:G4-MB ( 2 : 1 )	G6-BB:G4-BB ( 2 : 1 )	G6-RB:G4-RB ( 2 : 1 )	
4	 G4-NB	 G4-CB	 G4-GB	 G4-AB	 G4-MB	 G4-BB	 G4-RB	
3								
2	 G2-NB							

## 白い毛で染めた見本

ディープブラウン 5



スモーキー 7



グロス 6



グロスピンク 6



ミント 7



ライトナー 10





ナチュラルブラウン

**NB**



2Lv～8Lvまでの展開。黄味に傾いたナチュラルブラウン

チェスナットブラウン

**CB**



4Lv～8Lvまでの展開。赤紫っぽいニュアンスをもつチェスナットブラウン

グレージュブラウン

**GB**



4Lv～8Lvまでの展開。モノトーンのニュアンスをもつグレージュブラウン

アッシュブラウン

**AB**



4Lv～8Lvまでの展開。青紫のようなニュアンスもつアッシュブラウン

マットブラウン

**MB**



4Lv～8Lvまでの展開。落ち着いたイメージを演出するマットブラウン。

ベージュブラウン

**BB**



4Lv～8Lvまでの展開。黄味ニュアンスのベージュブラウン

レッドブラウン


**RB**



4Lv～8Lvまでの展開。ソフトな赤味を演出するレッドブラウン。

ピンクブラウン

**PB**



6Lv・8Lvまでの展開。彩度の強いピンクブラウン。

# コントロールカラー (既存発売製品)



ディープブラウン (5)

## 【DB 5】

ブラウンのコントロール。  
単品でも白髪染めとして  
使用する事が出来ます。  
くすんだ茶色イメージです。



スモーキー (7)

## 【SMK 7】

モノトーンな  
くすんだ色合いを  
出す時に適して  
います。



グロス (6)

## 【GL 6】

寒色系の透け感や  
青味のツヤ感を出す  
時に適しています。



グロスピंक (6)

## 【GLP 6】

暖色系の透け感  
ツヤ感を出す時に  
適しています。  
(オレンジ褪色  
しづらい処方設計)



ミント (7)

## 【MNT 7】

マット味を強調する  
場合等にご使用くだ  
さい。



ライトナー (10)

## 【LT 10】

カラー剤とミックス  
して明度を上げる  
時に使用します。



**LUMOS DIAMOND** HAIR COLOR

# Fashion



# 新コンセプト原料（ファッションカラー追加）



## カチオン化18-MEA

キューティクルの脂質の1つの18-メチルエイコサン酸は、1度のケミカル処理で50%~80%失うと言われています。

また、加齢によっても減少傾向になり、1度失われると再生しないとされています。

キューティクルのダメージはツヤが失われる要因になります。キューティクルが失われたことで髪の毛が親水性になり、更にダメージが進みます。カチオン化された

18-MEAは髪の毛のダメージ部分に吸着するので、キューティクルに脂質を補い、再び髪の毛を疎水化させることができ、髪の毛にツヤ・まとまり感を与えます。



## 「シアーブルー」を掛け合わせて表現

「シアーブルー」を掛け合わせるにより、  
透明感のあるクリアな発色を実現。その色の特性を引き出します。  
褪色もその色の特性が残るように設計しています。





LUMOS DIAMOND HAIR COLOR



# Fashion

## FASHION TINT

	N ナチュラル	A アッシュ	Be ベージュ
14	 F14-N	 F14-A	
12	 F12-N	 F12-A	 F12-Be
10	 F10-N	 F10-A	 F10-Be
8	 F8-N	 F8-A	 F8-Be
6	 F6-N	 F6-A	 F6-Be

## FASHION BLACK

	N ナチュラル	A アッシュ	Be ベージュ
14	 F14-N	 F14-A	
12	 F12-N	 F12-A	 F12-Be
10	 F10-N	 F10-A	 F10-Be
8	 F8-N	 F8-A	 F8-Be
6	 F6-N	 F6-A	 F6-Be

	1 剤	:	2 剤
6 ~ 10 Lv	( 1	:	1 )
12 Lv ~	( 1	:	2 )



ナチュラル

N



イエローブラウンのニュアンスをもつナチュラル

アッシュ

A



グレーアッシュのニュアンスをもつブルー系アッシュ

ベージュ

Be



補色としてマット味のあるベージュ

# コントロールカラー (既存発売製品)



ディープブラウン (5)

## 【DB 5】

ブラウンのコントロール。  
単品でも白髪染めとして  
使用する事が出来ます。  
くすんだ茶色イメージです。



スモーキー (7)

## 【SMK 7】

モノトーンな  
くすんだ色合いを  
出す時に適して  
います。



グロス (6)

## 【GL 6】

寒色系の透け感や  
青味のツヤ感を出す  
時に適しています。



グロスピंक (6)

## 【GLP 6】

暖色系の透け感  
ツヤ感を出す時に  
適しています。  
(オレンジ褪色  
しづらい処方設計)



ミント (7)

## 【MNT 7】

マット味を強調する  
場合等にご使用くだ  
さい。



ライトナー (10)

## 【LT 10】

カラー剤とミックス  
して明度を上げる  
時に使用します。



LUMOS DIAMOND HAIR COLOR

Fashion



黒い毛に染めた見本 COLORED

	ナチュラル N	モノトーン Mo	アッシュ A	マット Ma	ベージュ Be	レッド R	ピンク P
14	 F14 - N		 F14 - A				
13	 14:12:DEV=( 1 : 1 : 4)		 14:12:DEV=( 1 : 1 : 4)				
12	 F12 - N		 F12 - A		 F12-Be		
11	 12:10:DEV=( 1 : 1 : 4)		 12:10:DEV=( 1 : 1 : 4)		 12:10:DEV=( 1 : 1 : 4)		
10	 F10 - N		 F10 - A		 F10-Be		
9	 F10-N : F8-N ( 2 : 1 )		 F10-A : F8-A ( 2 : 1 )		 F10-Be : F8-Be ( 2 : 1 )		
8	 F8 - N		 F8 - A		 F8-Be		
7	 F8-N : F6-N ( 2 : 1 )		 F8-A : F6-A ( 2 : 1 )		 F8-Be : F6-Be ( 2 : 1 )		
6	 F6 - N		 F6 - A		 F6 - Be		

- クリア
- レッド
- バイオレット

【追加販売予定後 全体色】



@tiers.jp



TIERS OFFICIAL  
#ルースダイヤヘアカラー  
#フアイバーグルー  
#ティアーズ製品



LUMOS DIAMOND HAIR COLOR

Fashion



白い毛に染めた見本 TINT

	ナチュラル N	モノトーン Mo	アッシュ A	マット Ma	ページュ Be	レッド R	ピンク P
14	 F14 -N		 F14 -A				
13	 14:12:DEV=( 1 : 1 : 4)		 14:12:DEV=( 1 : 1 : 4)				
12	 F12 -N		 F12 -A		 F12-Be		
11	 12:10:DEV=( 1 : 1 : 4)		 12:10:DEV=( 1 : 1 : 4)		 12:10:DEV=( 1 : 1 : 4)		
10	 F10 -N		 F10 -A		 F10-Be		
9	 F10-N : F8-N ( 2 : 1 )		 F10-A : F8-A ( 2 : 1 )		 F10-Be : F8-Be ( 2 : 1 )		
8	 F8 -N		 F8 -A		 F8-Be		
7	 F8-N : F6-N ( 2 : 1 )		 F8-A : F6-A ( 2 : 1 )		 F8-Be : F6-Be ( 2 : 1 )		
6	 F6 -N		 F6 -A		 F6-Be		

クリア

レッド

バイオレット

【追加販売予定後 全体色】

※使用上の注意をよく読んで、正しくお使い下さい。  
 ※ヘアカラーでかぶれたことのある方には絶対に使用しないで下さい。  
 ※ご使用前には毎回必ず皮膚アレルギー試験(パッチテスト)を行って下さい。

# MIX RECIPE

## Silver Ash

	アッシュ(F-A) : スモーキー(SMK7)		
7 Lv	F8-A	:	SMK 7 (1:2)
8 Lv	F10-A	:	SMK 7 (1:2)
9 Lv	F10-A	:	SMK 7 (1:1)
1 0 Lv	F12-A	:	SMK 7 (1:1)
1 2 Lv	F12-A	+	SMK 7 1 0%

## Greige

	ナチュラル(F-N) : スモーキー(SMK7)		
7 Lv	F8-N	:	SMK 7 (1:2)
8 Lv	F10-N	:	SMK 7 (1:2)
9 Lv	F10-N	:	SMK 7 (1:1)
1 0 Lv	F12-N	:	SMK 7 (1:1)
1 2 Lv	F12-N	+	SMK 7 10%

## Yellow Matt

	ベージュ(F-Be) : ミント7(Mnt7)		
7 Lv	F8-Be	+	Mnt 7 20%
8 Lv	F10Be	+	Mnt 7 20%
9 Lv	F10Be	+	Mnt 7 10%
1 0 Lv	F12Be	+	Mnt 7 20%
1 2 Lv	F12Be	+	Mnt 7 10%

## Pink Ash

	アッシュ(F-A) : グロスピンク(GLP6)		
7 Lv	F8-A	:	GLP6 (1:2)
8 Lv	F10-A	:	GLP6 (1:2)
9 Lv	F10-A	:	GLP6 (1:1)
1 0 Lv	F12-A	:	GLP6 (1:1)
1 2 Lv	F12-A	+	GLP6 10%